


# Google Meet

Tutorial para realizar a frequência de  
alunos



# Google [www.google.com.br](http://www.google.com.br)

[Gmail](#) [Imagens](#) 



[Fazer login](#)



Pesquisa Google

Estou com sorte

## Primeiro Passo

Fazer login no google com **sua**  
conta de e-mail institucional

# Tela do Navegador Google Chrome



chrome web store



Todas Notícias Shopping Vídeos Imagens Mais Configurações Ferramentas

Na barra de pesquisa digite  
Chrome Web Store

Aproximadamente 1.170.000.000 resultados (0,47 segundos)

chrome.google.com > webstore

## Chrome Web Store - Google Chrome

**Chrome Web Store.** Personalize o Chrome no seu computador com extensões, temas e apps. Aprimore seu Chrome. É possível adicionar novos recursos ao ...

### Extensões

Aproveite o Chrome ao máximo com essas extensões que você ...

### Apps

Descubra ótimos aplicativos, jogos, extensões e temas para o ...

[Mais resultados de google.com >](#)

### Anúncio Adic. Just Black

Just Black: when you're feeling extra moody.

Clique para acessar a  
página de extensões

chrome.google.com > webstore

## Chrome Web Store - Google Chrome

**Chrome Web Store.** Personalize o Chrome no seu computador de mesa com extensões, temas e aplicações. Expandir o seu Chrome. Pode adicionar novas ...



## Chrome Web Store

Software

Chrome Web Store é a loja online do Google de aplicativos da web para o Google Chrome ou Google Apps. Foi anunciado no Google I/O de conferência em 19 de maio de 2010 por Vic Gundotra e lançado em 6 de dezembro de 2010. O software permite aos usuários instalar e executar aplicações web para o navegador Google Chrome. [Wikipédia](#)

**Data de lançamento:** 6 de dezembro de 2010

**Idioma(s):** Multilíngue

attendance

Extensões

Temas

Categorias



chrome web store

eduardo.colombo@unesp.br

Funcionalidades

- Funciona offline
- Do Google
- Gratuito
- Disponível para Android
- Funciona com o Google Drive

Classificações

- ★★★★★
- ★★★★★ e superior
- ★★★★★ e superior

Nesta barra de pesquisa digite Attendance e tecle Enter

## Ficar em casa

[Ver todos](#)

Mantenha a produtividade, permaneça em contacto e relaxe.

Share to Classroom

Partilhar no Classroom

★★★★★ 1 056

Hangouts

Hangouts do Google

★★★★★ 34 170

SPEEDTEST

Speedtest by Ookla

★★★★★ 2 768

Google Keep

Extensão Google Keep do Chr...

★★★★★ 7 268

attendance

- attendance
- attendance **management**
- attendance **tracker**
- attendance **alert**
- attendance **collector**
- attendance **system**
- attendance **saas**

Gratuito

## Extensões

Mais extensões



### Meet Attendance

Disponibilizado por: [claycodes.org](https://claycodes.org)

Collect attendance in a Google Sheet from a Google Meet.

★★★★☆ 75 Produtividade

Clique neste botão para instalar a extensão

Disponível no Chrome


Uma mensagem de confirmação aparecerá. Confirme.

# Google [www.google.com.br](http://www.google.com.br)

## Acesse o Meet

Após o login, você terá acesso a todos os apps Google. Escolha o Meet;

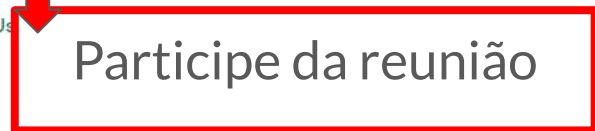
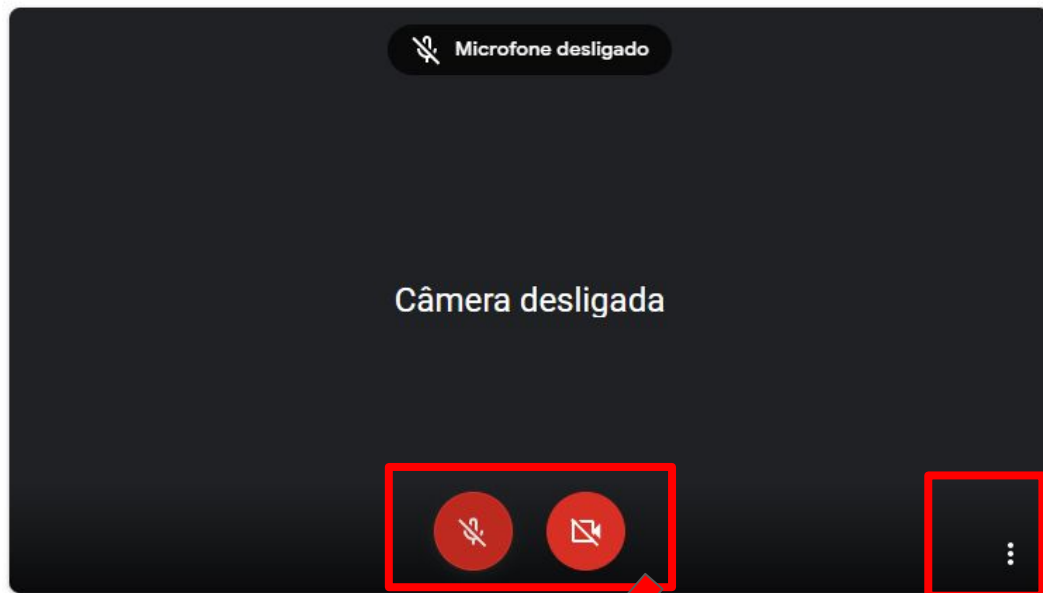
Obs: Não é necessário uma conta para cada aplicativo que for utilizar. Basta fazer o login com a conta **@unesp**.



# Tela do Meet



fabio.arlindo@unesp.br  
Alternar conta 



Ligue ou desligue a  
câmera e o microfone

Configure o áudio e vídeo  
para a utilização do app.

Este ícone indica a quantidade de participantes de uma reunião



11:57



Clique para visualizar as novas opções do controle de frequência

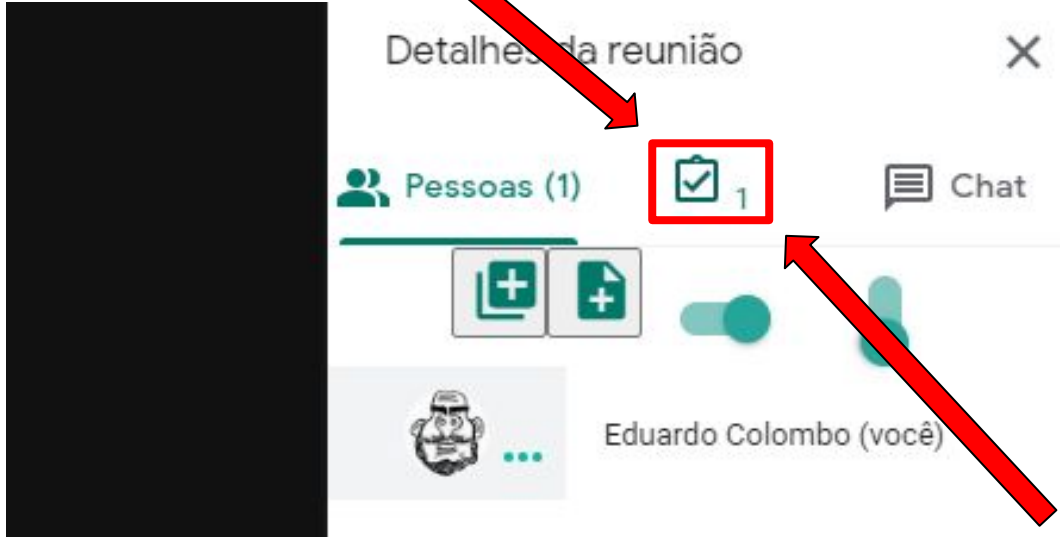




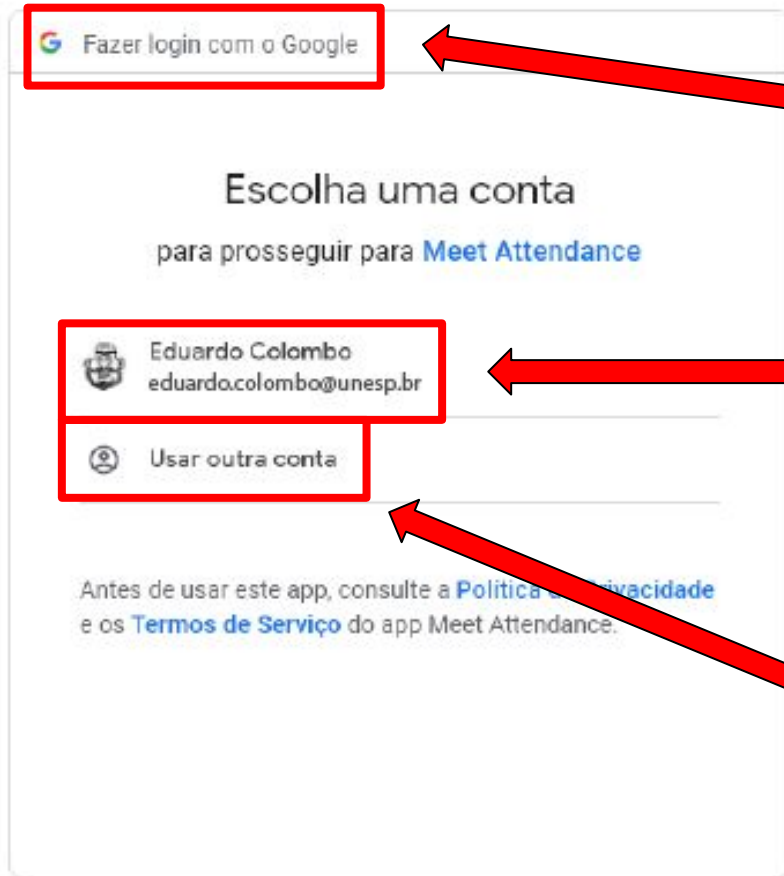
Novo ícone com as novas funções do Controle de Frequência, inclusive o número de participantes

**OBS:**

Se este ícone estiver com a cor vermelha, isto significa que os participantes ainda estão sendo contabilizados



Ao clicar neste botão uma nova aba do navegador será aberta. Nela será carregado o Google Planilhas



Fazer login com o Google

Escolha uma conta

para prosseguir para [Meet Attendance](#)



Eduardo Colombo  
eduardo.colombo@unesp.br



Usar outra conta

Antes de usar este app, consulte a [Política de Privacidade](#)  
e os [Termos de Serviço](#) do app Meet Attendance.

Português (Brasil) ▾

Ajuda

Privacidade

Termos

Antes de abrir o Google Planilhas, será necessário informar a conta na qual será criada e armazenada a planilha



Informe sua conta @unesp.br para que o conteúdo seja armazenado no Google Drive

Caso não esteja conectado com sua conta @unesp.br, clique em “Usar outra conta” e faça login com sua conta @unesp.br

O app **Meet Attendance** quer acessar sua Conta do Google

 eduardo.colombo@unesp.br

Isso permitirá ao app **Meet Attendance** as seguintes ações:

 Ver e gerenciar os arquivos e pastas do Google Drive que você abriu ou criou com este aplicativo 

**Confirme se o app Meet Attendance é confiável**

Você pode estar compartilhando informações confidenciais com esse site ou app. Para saber como o app Meet Attendance lidará com seus dados, revise os [Termos de Serviço](#) e as [Políticas de Privacidade](#) dele. Você pode ver ou remover o acesso a qualquer momento na sua [Conta do Google](#).

[Saiba quais são os riscos](#)

[Cancelar](#)

**Permitir**

Após informar sua conta @unesp.br uma outra tela será exibida, e será necessário confirmar acesso ao seu Google Drive

Verifique se a conta inserida está correta

Para prosseguir clique em Permitir

Caixa de entrada (10) - eduardoc x Meu Drive - Google Drive x Meet: oup-fxu-qbq x Meet Attendance 2020-7-27 12:06 x

docs.google.com/spreadsheets/d/1qn0LGD67Mc5gDXIHKNMufiByaNU8\_ZNT1IJKMDJH4u0/edit#gid=1066870138

Meet Attendance 2020-7-27 12:06

Observe que a planilha já é aberta com nome e data

A lista com os nomes e o e-mail dos participantes aparecerá nesta coluna

**OBS:** Consulte o tutorial sobre o Google Planilhas para aprender mais sobre seus recursos

Attendance Página1